

మలమూత్ర విసర్జనలో శిక్షణ

స్వేచ్ఛా మార్గంవైపు సీరీస్ - 4



జాతీయ మానసిక వికలాంగుల సంస్థ

(సామాజిక న్యాయ మరియు అధికారిక మంత్రాలయము, భారత ప్రభుత్వము)

(ఐ యస్ ఓ 9001 : 2008 సంస్థ)

మనోవికాసనగర్, సికింద్రాబాద్-500 009, ఆంధ్రప్రదేశ్, ఇండియా

దూరవాణి : 040-27751741 ఫ్యాక్స్ : 040-27750198

ఇ-మేల్ : library@nimhindia.org వెబ్సైట్ : www.nimhindia.gov.in


కాపీరైట్ © : జాతీయ మానసిక వికలాంగుల సంస్థ 2002
సర్వహక్కులు ప్రకాశకులవి

ముద్రణ - 2002

పునః ముద్రణ 2011

తెలుగు అనువాదము : విద్యాన్ జగర్లపూడి మురళీధర్, M.A.
హైదరాబాదు పబ్లిక్ స్కూలు, రిటైర్డ్ తెలుగు పండితులు
దూరవాణి : 7817507

ముద్రణ : శ్రీ రమణా ప్రాసెస్ ప్రైవేట్ లిమిటెడ్, సికింద్రాబాద్ - 500 003. ఫోన్ నెం. : 040-27811750




పిల్లలకు పాఠశాలలో పాఠశాల

పిల్లలు శుభ్రముగాను పొడిగాను ఉండుటకు సహకరించును


నిత్య జీవితములో ఎక్కువ స్వేచ్ఛగా నుండుటకు ఉపయోగపడును.

ఇరుగు పొరుగువారు మంచిగా చూసుకొనుటకు పనికి వచ్చును.

మలమూత్ర విసర్జనలో పిల్లలకు శిక్షణ ఎందుకు ఇవ్వాలి



* మల మూత్ర విసర్జన ఎప్పుడు చేయవలెనో తెలుసుకొనుట



* మరుగుదొడ్డికి వెళ్ళుట



* తలుపు మూయుట

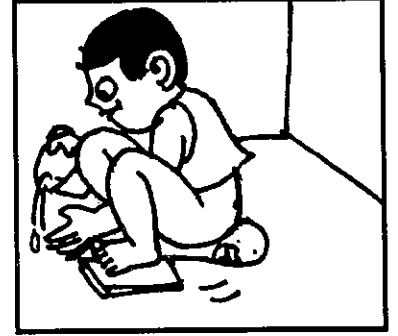
* నిక్కరును (చెడ్డి) కిందికి లాగుకొనుట





* మల/మూత్ర విసర్జన చేయుట


* సొంతంగా శుభ్రము చేసుకొనుట






* నిక్కరును (చెడ్డి, లాగు)
పైకి లాగుకొనుట

* ఫ్లప్ చేయుట/నీళ్ళు పోయుట



మలమూత్ర విసర్జనకు నూచనలు

డాక్టరుతో వైద్య పరీక్ష చేయించండి




పాప సిద్ధంగా ఉన్నప్పుడే మొదలు పెట్టండి

సిద్ధపడిన గుర్తులు



వదిలించుకోవాలనే భావాన్ని తెలియజేస్తుంది.
(మాటాడకుండా వుండడం, వెక్కిరించడం లేక
చప్పుళ్లు చేయడం, మొహం ఎఱబారడం, కాళ్లు
వంకరగా చాచుకోవడం మొదలైన వాటి ద్వారా)



నడవటం



తనంతట తానే బటలు
తొడుక్కుంటుంది విప్పేస్తుంది



సులభమైన నూచనలు అర్థం చేసుకుంటుంది



పిల్లలు దొడ్డికి వెళ్టానికి అనువైన
సమయాలలోనే తీసుకొని వెళ్ళండి



మూత్ర విసర్జనలో ఇక్షణతోనే మొదలు పెట్టండి

(A) లేక (B) పద్ధతిని అనుసరించండి

పద్ధతి A

పిల్లలను మరుగుదొడ్డికి తీసుకొని వెళ్ళండి

- ఉదయము నిద్రలేవగానే
- ఫలహారమునకు ముందు లేదా తరువాత
- మధ్యాహ్న భోజనమునకు ముందు లేదా తరువాత
- మధ్యాహ్నము తరువాత
- రాత్రి భోజనమునకు ముందులేదా తరువాత
- నిద్ర పోవడానికి ముందు



పద్ధతి B

మలమూత్ర విసర్జన సమయ చార్టును సిద్ధం చేయండి (పాల ఖాతా నిర్వహించే విధంగా)

చార్టు సమానా ఇలా వుంటుంది

శిశువు పేరు : P. S.											
మలమూత్ర విసర్జన చేయు సమయము											
తేది 01-10-90 నుండి 07-10-90											
వారము		సమయము మరియు పని					వివరణలు				
ఆదివారం	విడదీసగానే 7.35 ✓	8.40	ఫలపోరము తర్వాత 9.55 ✓	11.05	కనుకురిపి తీవన తర్వాత 5.35 ✓	7.40	విడదీసగానే ముందు 9.35 ✓			+	
సోమవారం	7.00 ✓	9.45 ✓	ఫలపోరము తర్వాత 12.05 ✓	కనుకురిపి తీవనతర్వాత 3.35 ✓	పాలుతాగిన తర్వాత 8.05 ✓	8.30	విడదీసగానే ముందు 10.05 ✓				
మంగళవారం	విడదీసగానే 7.15 ✓	ఫలపోరము తర్వాత 9.25 ✓	11.30	12.35	మధ్యాహ్నం కనుకురిపి 2.05 ✓	5.30	7.35	విడదీసగానే ముందు 9.45 ✓		+	
బుధవారం	విడదీసగానే 6.00 ✓	10.05 ✓	12.00	12.00	రోజునాటి ముందు 1.45 ✓	4.40	6.30	విడదీసగానే ముందు 8.45 ✓		+	
గురువారం	7.10 ✓	8.45 ✓	ఫలపోరము తర్వాత 9.20 ✓	10.45	11.40	12.55	3.00	5.20	7.25	9.00	వర్షపు రోజు
శుక్రవారం	విడదీసగానే 7.00 ✓	9.40 ✓	11.40	1.10	3.40	3.15	4.45	6.50	8.45		+
శనివారం	విడదీసగానే 6.55 ✓	8.10 ✓	10.05	ఫలపోరము తర్వాత 12.20	కనుకురిపి తీవనతర్వాత 3.40	5.05	7.35	9.15			
✓ మూత్రవిసర్జన ✓✓ మలవిసర్జన + వక్కతో మూత్రవిసర్జన											

ఈ చార్టు పిల్లలు మలమూత్ర విసర్జన చేయు సమయము, మధ్య సమయాలలో సమయము, మరియు ఇతరపనుల సమయము తెలుపును.

శిక్షణకు అనుకూలమైన సమయమును నిర్ణయించును

ఈ చార్టులోని మొదటి కాలమ్ పిల్లలు ఉదయము నిద్రలేవగానే మూత్ర విసర్జన చేయుదురని తెలుపుచున్నది.

ఈ చార్టు సమానాంతరముగా చూచినచో పిల్లలు మల విసర్జన చేయు సమయములు దాదాపుగా నిర్ణయించవచ్చును.

సలహా : దారమునకు కట్టబడిన పెన్సిల్ తో సహా మరుగుదొడ్డికి సమీపములోనే ఒక చారును వ్రేలాడదీయండి. పిల్లలు విసరన చేసిన ప్రతిసారి సమయమును నోట్ చేసుకోటానికి వీలుపడుతుంది.




మీ పిల్లలలో ఒకేవిధమైన మలమూత్ర విసరన పద్ధతులు పరిశీలించుటకు ఒకవారము పాటు ఈ చారును దగ్గరగా అధ్యయనము చేయండి. (చదవండి)

పాచ్చరిక : ఈ వారము అధ్యయన (చదువు) సమయములో పిల్లలకు విరేచనముల సమస్య లేకుండా వుండవలెను.

ఊహించిన సమయమునకు కొన్ని నిమిషముల ముందుగానే
పిల్లలను మరుగుదొడ్డికి తీసుకొని వెళ్లండి

ఆ స్థలము యొక్క అవసరము పిల్లలు తెలుసుకొనేవరకు
క్రమముగా తీసుకొని వెళ్లండి

గమనిక : ఐదు నిమిషములలోపల మరుగుదొడ్డిని పిల్లలు
ఉపయోగించని యెడల బలవంతపెట్టవద్దు. బహుశా వారికి
అవసరము ఉండకపోవచ్చును



పిల్లల యొక్క సహాయానికి వారిని పొగడండి

కనుగొనబడినది !

ఈ చార్టును వినియోగించుట వలన చాలామంది తలదండ్రులకు పిల్లలకు మలమూత్ర విసర్జనకై మరుగుదొడ్డి అవసరము ఏర్పడే సమయము అనుభవమునకు వచ్చినది. అందువలన వారు సరియైన వేళకు పిల్లలకు మలమూత్ర విసర్జనలో శిక్షణ నిచ్చుటయందు విజయమును పొందిరి.

గుర్తుంచుకోండి : విడువకుండా ఒక వారము రోజుల పాటు చార్టును వినియోగించుట మలమూత్ర విసర్జనలో శిక్షణ కార్యక్రమము విజయవంతమగుటకు సహాయపడును.

పిల్లలను మరుగుదొడ్డికి తీసుకొనివెళ్ళే నమయంలో “మరుగుదొడ్డి”ని సూచించే పదాన్ని మాటిమాటికి పలకడం ద్వారా వారికి తెలిసేటట్లు చేయండి


క్రమక్రమంగా పిల్లలు తమ అవసరాన్ని సూచించడం నేర్చుకుంటారు.

గమనిక : ఎప్పుడూ మరుగుదొడ్డిని సూచించే పదాలనే వాడండి.



పిల్లలు సులభంగా ధరించడానికి వీలయిన
వస్త్రాలనే ఉపయోగించండి

పిల్లలకు బట్టలు విప్పడంలో కష్టం
కలిగినట్లయితే వదులైన లేక
ఎలాస్టిక్ బట్టలను తొడిగించండి



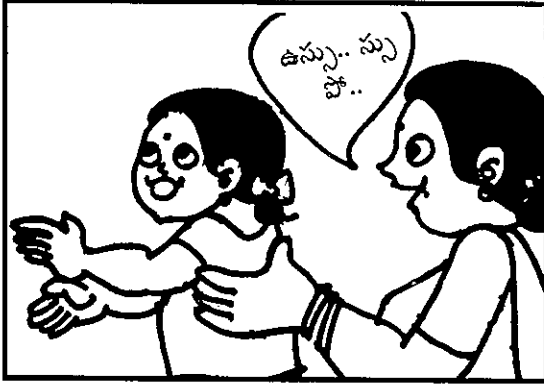
పగటిపూట మలమూత్ర విసరణలో శిక్షణ పూర్తయిన తరువాత
రాత్రిపూట మలమూత్ర విసరణలో శిక్షణ మొదలు పెట్టండి

- అవసరమైనట్లయితే పడుకోవటానికి ఒక గంట ముందుగా పిల్లలకు తాగటానికి ఏదైనా ఒక ద్రవపదార్థాన్ని ఇవ్వండి
- నిద్రపోవటానికి ముందు పిల్లలను మలమూత్ర విసరణకై తీసుకొని వెళ్ళండి
- పిల్లలు పక్కతడిపే సమయాన్ని గుర్తించండి. ప్రతి రాత్రి అదే సమయంలో మ్రోగేటట్లుగా అలారం పెట్టి పిల్లలను మరుగుదొడ్డికి తీసుకొని వెళ్ళండి 1 వారము నుండి 10 రోజుల వరకు ఇలా క్రమం తప్పకుండా చేసినట్లయితే పిల్లలు తమకు అవసరమైనప్పుడు అలారం లేకుండానే మిమ్మల్ని లేపి మరుగుదొడ్డికి తీసుకొని వెళ్ళమంటారు.



పక్క పొడిగా ఉన్నట్లయితే వాళ్ళను పొగడడం మరవకండి !


శిక్షణలో 3 పద్ధతులను పాటించండి



- I. మాటల ద్వారా సూచించడంతో పాటు శారీరకంగా సహాయపడండి




- III. పిల్లలు తమ పనిని తామే చేసుకోనివ్వండి



- II. కేవలం మాటల ద్వారానే సూచనలివ్వండి

ప్రతి మంచి ప్రయత్నాన్ని పొగడండి మరియు బహూకరించండి



గుర్తుంచుకోదగిన విషయాలు..

- * ఓపికతో ఉండండి!
మంచి ఫలితాలు సాధించడానికి, మీ సమయాన్ని ప్రయత్నాలను కొంత వినియోగించండి
- * ఒక క్రమపద్ధతిలో శిక్షణను ఇవ్వండి!
పిల్లలు ఏవి చేయగలుగుతారో అక్కడినుండి ప్రారంభించి ఒక్కొక్క మెట్టు ముందుకు వెళ్లండి
- * మీరు సమర్థులైనవారు!
పిల్లలకు శిక్షణను ఇవ్వడంలో మీ తెలివితేటలను వినియోగించండి
- * వారిని పొగడండి!
పిల్లలు సరిగ్గా చేసినట్లయితే బహూకరించండి

లేఖక బృందము

జయంతి నారాయణ్
ఎమ్.ఎస్. (స్నే.ఎడ్యు.) పిహెచ్.డి., డి.ఎస్.ఎడ్యు
ప్రాజెక్టు సమన్వయకర్త

జంధ్యాల శోభ
ఎమ్.ఎస్.సి. (వైల్డ్ డెవ్.)
పరిశోధనా సహాయకురాలు

ప్రాజెక్టు సలహా సంఘము

డా. వి. కుమరయ్య
ఆసోసియేట్ ప్రొఫెసర్ (క్లి.ప్రె.)
ఎన్.ఐ.ఎమ్.హెచ్.ఎ.ఎన్.ఎస్., బెంగుళూరు

డా. డి.కె. మినన్
డైరెక్టర్, ఎన్.ఐ.ఎమ్.హెచ్.

శ్రీమతి వి. విమల
చైన్ ప్రిన్సిపల్
బాలవిహార్ పైనింగ్ స్కూలు, మద్రాస్

డా. టి. మాధవన్
ఆసిస్టెంట్ ప్రొఫెసర్ ఆఫ్ సైకియాలజీ
ఎన్.ఐ.ఎమ్.హెచ్.

ప్రోఫెసర్. కె. సి. పండా
ప్రిన్సిపల్, రిజిస్టర్డ్ కాతెజ్ ఆఫ్ ఎడ్యుకేషన్
భువనేశ్వర్

శ్రీ టి. ఎ. సుబ్బారావు
లెక్చరర్ స్పీచ్ టెక్నాలజీ మరియు ఆడియాలజీ
ఎన్.ఐ.ఎమ్.హెచ్.

డా. ఎన్.కె. జంగీరా
ప్రోఫెసర్, స్పెషల్ ఎడ్యుకేషన్
ఎన్.సి.ఇ.ఆర్.టి., న్యూఢిల్లీ

శ్రీమతి డా. రీటా పెపావారియా
లెక్చరర్, క్లినికల్ సైకాలజీ
ఎన్.ఐ.ఎమ్.హెచ్.

శ్రీమతి. గిరిజాదేవి
ఆసిస్టెంట్ కమ్యూనికేషన్ డెవలప్ మెంట్ ఆఫీసర్
యునిసెఫ్, హైదరాబాద్.

ఈ సీరీస్ లో గల టైటిళ్లు

అన్ని అవయవ నైపుణ్యాలను పెంచుకోవటం

సూక్ష్మమోటరు కళలు

తమంతటతాము తినటం

పళ్లు తోముకోవడం నేర్పించడం

మా అంతటమేము బట్టలు వేసుకోగలము

మీ పిల్లలకు స్నానం చేయడంలో శిక్షణ ఇవ్వండి

చక్కగా తయారుకావడంలో శిక్షణ

సమాజంలో కలిసిమెలిసి ఉండే కళలో శిక్షణ