

फल

विशेष शिक्षा विभाग
मानसिक विकलांगों के लिए राष्ट्रीय संस्था

(कल्याण मंत्रालय, भारतीय सरकार)

मनोविकास नगर, सिकंदराबाद - 500 009.

फ़ोन : 7751741 - 745 फ़ैक्स : 0091 40 7750198

ई-मेल : nimh@hyd.ap.nic.in ग्राम्स : "मनोविकास"



कार्यात्मक साक्षरता शृंखला - 5

हिस्सेदार

मानसिक विकलांगों के लिए राष्ट्रीय संस्था

विजयलक्ष्मी माइरेड्डी
प्रोजेक्ट सहयोगी

जयन्थी नारायन
प्रोजेक्ट सहयोगी

मिश्रित संस्थान

पी. हनुमंथा राव
संस्थापक और चेयरमैन
स्वीकार रिहेबिलिटेशन इंस्टिट्यूट
फॉर दी हैंडीकैप्ड
उपकार सर्कल, सिकंदराबाद-3

शारदा फतेहपुरिया
निर्देशक
मनोविकास केन्द्र
6, शार्ट स्ट्रीट,
कलकत्ता-700016

प्रोजेक्ट टीम

के. अरुणा
के. सुनिता
डी. वसन्था लक्ष्मी
उषा फतेहपुरिया
विनिता सिंह

क्रमवार शीर्षक
कार्यात्मक साक्षरता :

फिलप पुस्तकें सब्जियां
वाहन
पशु

कार्य पुस्तकें सब्जियां
फल
पशु

कार्यात्मक संख्या ज्ञान :

फिलप पुस्तकें नंबर
कार्य पुस्तकें नंबर

© Copy Right, NIMH - 1997

ISBN 81-86594-08-6

कलाकार : चेपुरी रामन्ना, सिकन्दराबाद

मुद्रण : श्री रामन्ना प्रॉसेस प्रा. लि., सिकन्दराबाद.

FRUITS - HINDI

The usage of Hindi words may vary from one part of Hindi speaking area to another part of Hindi speaking area. The users may kindly replace with appropriate words suitable to their place.

शिक्षकों के लिए एक संदेश.....

पिछले कुछ वर्षों से मंद-बुद्धि बच्चों के लिए विशेष शिक्षा में अत्यधिक प्रगति हुई है। कार्यात्मक विद्या, साक्षरता और संख्या-विज्ञान जैसे महत्वपूर्ण क्षेत्रों पर खास ध्यान की आवश्यकता है। कार्यात्मक साक्षरता और कार्यात्मक संख्या-विज्ञान को पढ़ाने की व्यवस्थित पद्धति अध्यापकों/शिक्षकों और विद्यार्थियों को उपलब्धि की भावना से अभिभूत कर देगी और अन्ततः विद्यार्थियों को सामाजिक-कौशल में स्वतंत्रता प्राप्त करने में मदद करेगी।

इस लक्ष्य की प्राप्ति के लिए ज़रूरी तरीकों और पदार्थों को ध्यान में रखते हुए, सीखने में सहायक वस्तुओं/तरीकों, कार्यपुस्तकों, चार्टों और साधन-पुस्तक को विकसित करने का प्रयास किया गया है ताकि कार्यात्मक साक्षरता और संख्या-विज्ञान जिसमें पढ़ना, मूलभूत गणित, समय और धन के विषय शामिल हैं, पढ़ाए जा सकें।

कुछ विशेष विद्यालयों के विद्यार्थियों के साथ, इन विकसित तरीकों। साधनों की कार्यकुशलता की परीक्षा के लिए, एक 'फील्ड ट्रायल' किया गया था। वस्तुतः 'क्या विकसित करें' का निर्णय विशेष शिक्षकों के विचारों को संग्रहित करने के बाद ही किया गया था।

विकसित तरीकों को एक सूचीपत्र के साथ प्रस्तुत किया गया है जिसमें हर तरीके/साधन की बहुउपयोगिताओं का वर्णन है।

मुद्रित सामग्री साक्षरता एवम् संख्या-विज्ञान शृंखला के रूप में है। यह पुस्तक इस शृंखला का एक हिस्सा है।

शिक्षक की अपनी रचनात्मकता और कल्पना पढ़ाने-सीखने की प्रक्रिया को और तीव्र करेगी। अध्यापक अपने सुझाव भेजने के लिए आमंत्रित है ताकि तरीकों/साधनों को बेहतर किया जा सके।

विजयलक्ष्मी माइरेड्वी

जयन्धी नारायण

फल

हम सब फल खाना पसंद करते हैं। फल हमें पेड़ों, पौधों और लताओं/बेलों से मिलते हैं।

फल मीठे भी हो सकते हैं और खट्टे भी। कई फलों में एक बीज होता है और कुछ में कई बीज होते हैं। उनके नाप, आकार, रंग, रचना, गंध और स्वाद अलग-अलग होते हैं।


कुछ फल जैसे होते हैं वैसे ही खाए जाते हैं। कुछ को छील कर और काटकर खाते हैं और कई फलों को उनके बीज निकाल कर खाया जाता है।

फलों से जूस, जैम और सलाद बनाए जाते हैं। बहुत से फल केवल कुछ मौसमों में मिलते हैं। कुछ फल मंहगे और कुछ सस्ते होते हैं। वे देश के विभिन्न भागों में पाए जाते हैं।


फल सेहत के लिए अच्छे होते हैं। उनसे विटामिन और खनिज मिलते हैं। फलों के बारे में अधिक जानने के लिए इस पुस्तक का इस्तेमाल करें।

नोट: सामग्री और अभ्यास-पाठ इस तरह से नियोजित किए गए हैं कि हर विद्यार्थी सीख सकता है:- (क) चित्रों और शब्दों की पहचान और नाम (ख) शब्द लिखना और (ग) उपर्युक्त विषय के बारे में विस्तार से जानकारी। क्योंकि चित्र काले और सफेद हैं, अपने विद्यार्थियों को उनमें रंग भरने दें। इस्तेमाल करने वाले अगर रचनात्मक और लकीर से अलग हैं तो यह पुस्तक कई विषयों को पढ़ाने में उपयोगी होगी।


फल



सेब



आम



संतरा




अनानास



अमरूद


फल




अंगूर




पपीता



केला




तरबूज




शरीफ़ा

रेखा बनाकर चित्र से जोड़ें।



सेब



सेब



अंगूर



आम




केला




आम

रेखा बनाकर चित्र से जोड़ें।




केला




केला



पपीता



संतरा

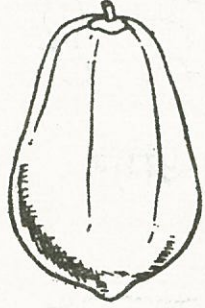


संतरा




अनानास

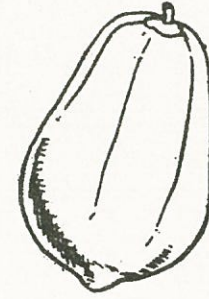
रेखा बनाकर चित्र से जोड़ें।



पपीता



तरबूज




पपीता



अमरूद



अमरूद



अनानास

रेखा बनाकर चित्र से जोड़ें।




अंगूर




अंगूर




केला



शरीफ़ा




सेब



शरीफ़ा


रेखा बनाकर चित्र से जोड़ें।



तरबूज




आम



तरबूज



अनानास




संतरा



अनानास

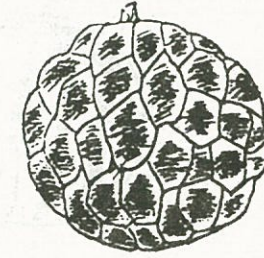
रेखा बनाकर चित्र से जोड़ें।




सेब



अमरूद



शरीफ़ा




सेब




आम



आम




अनानास



तरबूज


रेखा बनाकर चित्र से जोड़ें।



केला




अंगूर




केला




अमरूद




संतरा



शरीफ़ा




तरबूज




संतरा


रेखा बनाकर चित्र से जोड़ें।




पपीता



अंगूर




पपीता




सेब



अमरूद



केला




अनानास



अमरूद

रेखा बनाकर चित्र से जोड़ें।




अंगूर




आम




अंगूर




तरबूज



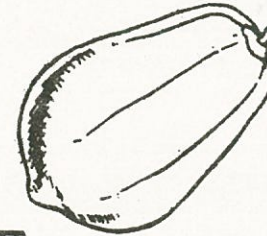
शरीफ़ा



शरीफ़ा




संतरा



पपीता


रेखा बनाकर चित्र से जोड़ें।




तरबूज



आम




केला




तरबूज




अनानास



सेब




अनानास



अंगूर


रेखा बनाकर चित्र से जोड़ें।



सेब




अंगूर



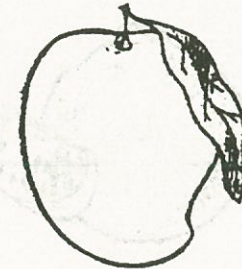
सेब



आम




संतरा




आम


रेखा बनाकर चित्र से जोड़ें।




केला



संतरा




अनानास



संतरा



अमरूद




केला

रेखा बनाकर चित्र से जोड़ें।



पपीता



केला




पपीता



अमरूद



अमरूद

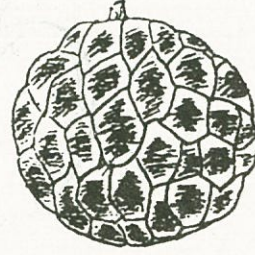


अनानास

रेखा बनाकर चित्र से जोड़ें।




अंगूर




शरीफ़ा




अंगूर



शरीफ़ा




सेब



अनानास


रेखा बनाकर चित्र से जोड़ें।



तरबूज




अमरूद



तरबूज



अनानास




अनानास

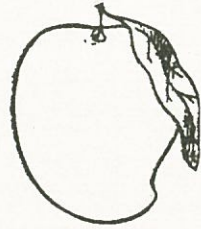


पपीता

चित्रों को जोड़ें।




सेब




आम



केला



संतरा




पपीता




अमरूद



अंगूर



शरीफ़ा



तरबूज



अनानास

चित्र से शब्द को मिलाइए ।




तरबूज

अंगूर

अनानास

आम




शरीफ़ा

संतरा

सेब

अंगूर




पपीता

तरबूज

शरीफ़ा

अनानास




केला

सेब

आम

अनानास

चित्र से शब्द को मिलाइए ।

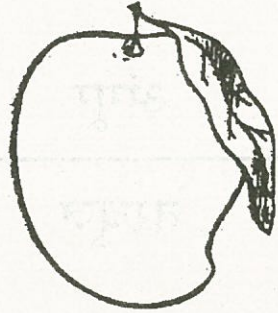


संतरा

सेब

अमरूद

आम




अनानास

तरबूज

आम

सेब



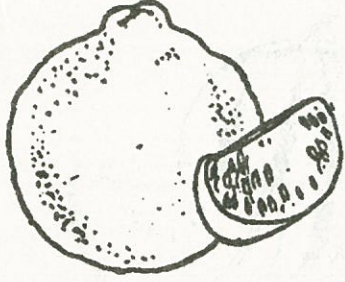
संतरा

केला

अमरूद

पपीता

चित्र से शब्द को मिलाइए।




संतरा

अनानास

पपीता

अंगूर




सेब

आम

पपीता

अमरूद



अमरूद

अंगूर

संतरा

तरबूज


सही शब्द पर गोला बनाएं।



शरीफ़ा

आम

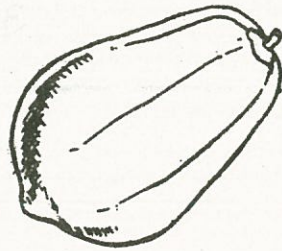
केला



तरबूज

सेब


आम



पपीता

अमरूद

शरीफ़ा




अंगूर

संतरा

पपीता

सही शब्द पर गोला बनाएं।



केला

तरबूज

सेब

पपीता



अमरूद

संतरा




अंगूर

आम

केला


अमरूद



शरीफ़ा

संतरा

सही शब्द पर गोला बनाएं।




अनानास

संतरा


आम

सेब



केला

संतरा




आम

संतरा

तरबूज



संतरा



केला

अनानास

फल को उसके नाम से जोड़ें ।



केला

अनानास



शरीफ़ा

आम

तरबूज

संतरा

फल को उसके नाम से जोड़ें।



अंगूर

सेब

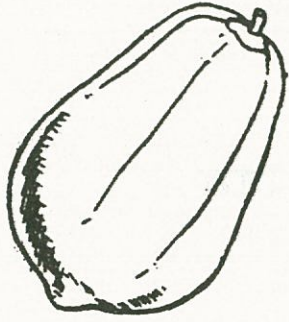
शरीफ़ा

पपीता

अमरूद

तरबूज

फल को उसके नाम से जोड़ें।



तरबूज

अमरूद



अंगूर

सेब

अनानास

पपीता

फल को उसके नाम से जोड़ें।



तरबूज

संतरा


आम

पपीता

केला

शरीफ़ा

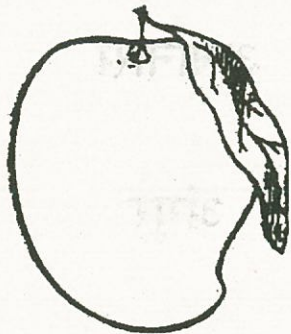
फल को उसके नाम से जोड़ें ।



अंगूर

केला

सेब



शरीफ़ा

आम

अमरूद

समान शब्दों को जोड़ें।

तरबूज

अमरूद

सेब

तरबूज

पपीता

अनानास

संतरा

अनानास

अंगूर

केला

समान शब्दों को जोड़ें ।

अंगूर

पपीता

सेब

तरबूज

अंगूर

शरीफ़ा

शरीफ़ा

अनानास

संतरा

आम

समान शब्दों को जोड़ें ।

है कि फल

पपीता	अंगूर
पपीता	आम
पपीता	पपीता
पपीता	तरबूज
अमरूद	केला
अमरूद	शरीफ़ा
अमरूद	सेब
अमरूद	अमरूद

समान शब्दों को जोड़ें ।

। ईति कि फ़िराद नाम

अंगूर

शरीफ़ा

केला

तरबूज

केला

अंगूर

शरीफ़ा

तरबूज

केला

संतरा

सेब

संतरा

अमरूद

अनानास

संतरा

सेब

अमरूद

अनानास

समान शब्दों को जोड़ें ।

सेब

अंगूर

शरीफ़ा

सेब

पपीता

आम


अमरूद

आम

अमरूद

पपीता

अनुरेखण करें।



केला

केला

केला

केला

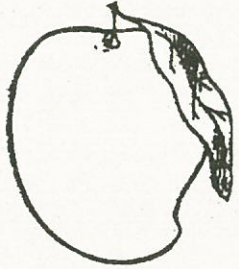
केला

केला

केला

केला

केला



आम

आम

आम

आम


आम

आम

आम

आम

आम



शरीफ़ा

शरीफ़ा

शरीफ़ा

शरीफ़ा

शरीफ़ा

शरीफ़ा

शरीफ़ा

शरीफ़ा

शरीफ़ा

अनुरेखण करें।



अमरूद

अमरूद

अमरूद

अमरूद


अमरूद

अमरूद

अमरूद

अमरूद

अमरूद



केला

केला

केला

केला


केला

केला

केला

केला

केला



अनानास

अनानास

अनानास

अनानास

अनानास


अनानास

अनानास

अनानास

अनानास

अनुरेखण करें।



तरबूज

तरबूज

तरबूज

तरबूज

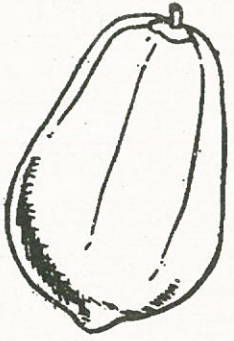
तरबूज

तरबूज

तरबूज

तरबूज

तरबूज



पपीता

पपीता

पपीता

पपीता

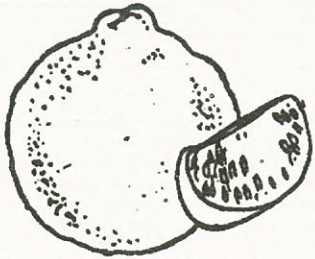
पपीता

पपीता

पपीता

पपीता

पपीता



संतरा

संतरा

संतरा

संतरा

संतरा


संतरा

संतरा

संतरा

संतरा

अनुरेखण करें।



सेब

सेब

सेब

सेब


सेब

सेब

सेब

सेब

सेब



अंगूर

अंगूर

अंगूर

अंगूर

अंगूर

अंगूर

अंगूर

अंगूर

अंगूर



अमरूद

अमरूद

अमरूद

अमरूद

अमरूद

अमरूद

अमरूद

अमरूद

अमरूद

अनुरेखण करें।

अमरूद	अंगूर	पपीता	अनानास	शरीफ़ा
अमरूद	अंगूर	पपीता	अनानास	शरीफ़ा
अमरूद	अंगूर	पपीता	अनानास	शरीफ़ा
अमरूद	अंगूर	पपीता	अनानास	शरीफ़ा
अमरूद	अंगूर	पपीता	अनानास	शरीफ़ा
अमरूद	अंगूर	पपीता	अनानास	शरीफ़ा
अमरूद	अंगूर	पपीता	अनानास	शरीफ़ा
अमरूद	अंगूर	पपीता	अनानास	शरीफ़ा
अमरूद	अंगूर	पपीता	अनानास	शरीफ़ा
अमरूद	अंगूर	पपीता	अनानास	शरीफ़ा
अमरूद	अंगूर	पपीता	अनानास	शरीफ़ा
अमरूद	अंगूर	पपीता	अनानास	शरीफ़ा
अमरूद	अंगूर	पपीता	अनानास	शरीफ़ा
अमरूद	अंगूर	पपीता	अनानास	शरीफ़ा
अमरूद	अंगूर	पपीता	अनानास	शरीफ़ा

अनुरेखण करें।

आम	केला	तरबूज	सेब	शरीफ़ा	संतरा
आम	केला	तरबूज	सेब	शरीफ़ा	संतरा
आम	केला	तरबूज	सेब	शरीफ़ा	संतरा
आम	केला	तरबूज	सेब	शरीफ़ा	संतरा
आम	केला	तरबूज	सेब	शरीफ़ा	संतरा
आम	केला	तरबूज	सेब	शरीफ़ा	संतरा
आम	केला	तरबूज	सेब	शरीफ़ा	संतरा
आम	केला	तरबूज	सेब	शरीफ़ा	संतरा
आम	केला	तरबूज	सेब	शरीफ़ा	संतरा
आम	केला	तरबूज	सेब	शरीफ़ा	संतरा
आम	केला	तरबूज	सेब	शरीफ़ा	संतरा
आम	केला	तरबूज	सेब	शरीफ़ा	संतरा
आम	केला	तरबूज	सेब	शरीफ़ा	संतरा
आम	केला	तरबूज	सेब	शरीफ़ा	संतरा
आम	केला	तरबूज	सेब	शरीफ़ा	संतरा

सही शब्द चुनो और लिखो।

सेब

अनानास

शरीफ़ा

तरबूज

केला


संतरा

पपीता

अंगूर

अमरूद

आम



सही शब्द चुनो और लिखो।

सेब

अनानास

शरीफ़ा

तरबूज

केला


संतरा


पपीता

अंगूर

अमरूद

आम





सही शब्द चुनो और लिखो।

सेब

अनानास

शरीफ़ा

तरबूज

केला

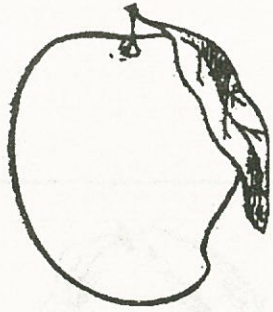
संतरा


पपीता

अंगूर

अमरूद

आम





सही शब्द चुनो और लिखो ।

सेब

अनानास

शरीफ़ा

तरबूज

केला


संतरा

पपीता

अंगूर

अमरूद

आम



सही शब्द चुनो और लिखो ।

सेब

अनानास

शरीफ़ा

तरबूज

केला


संतरा

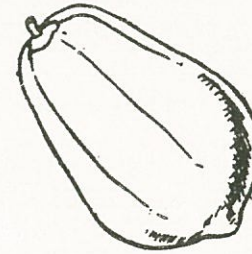
पपीता

अंगूर


अमरूद

आम



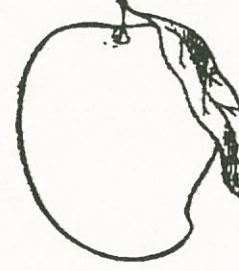


रिक्त स्थान भरें।



से__

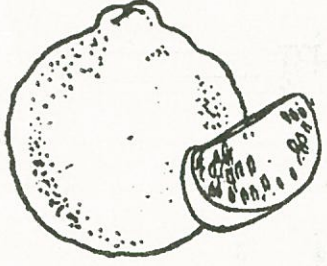
__ब



आ__

__म

रिक्त स्थान भरें ।



सं__रा


संत__

__तरा

__ __रा

__त__

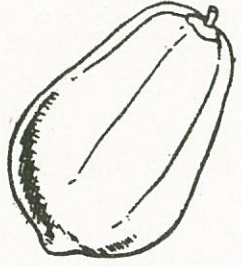
सं__ __



के__

__ला

रिक्त स्थान भरें।



पपी___


प___ता

___पीता

___पी___

___ ___ता

प___ ___



अंगू___

अं___र

___गूर

___गू___

___ ___र

अं___ ___

रिक्त स्थान भरें।



अमरू___

अ___रूद

अम___


___मरूद

अम___रूद

___रूद

अ___द

___द



शरी___

श___फा


___रीफा

___फा

___री___

श___

रिक्त स्थान भरें।



त__बूज

तर__ज

तरबू__

__रबूज

__ __बूज

त__ __ज

तर__ __


__रबू__

__ __बू__

त__ __ __

__र__ज

रिक्त स्थान भरें।



अनाना__

अना__ __

अना__स

__ __ __स

अ__नास

__ __ना__

__नानास

अ__ना__


__ __नास

__नाना__

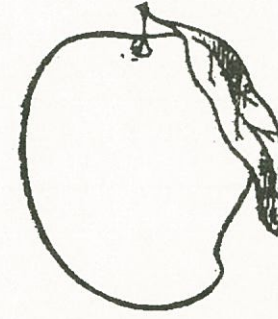
अ__ __स

अ__ना__


रिक्त स्थान भरें।




से__



आ__

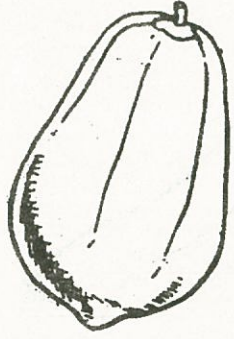


अं__




सं__


रिक्त स्थान भरें।




प _____



त _____




अ _____




से _____


रिक्त स्थान भरें।




अ _____



के _____

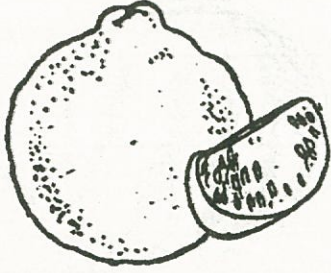


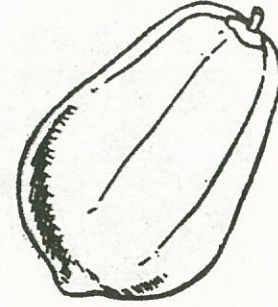
अं _____





अ _____

फल का नाम लिखें।







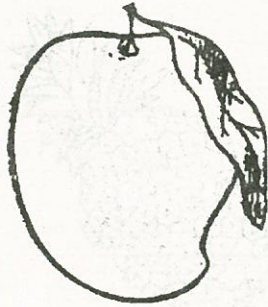




फल का नाम लिखें।












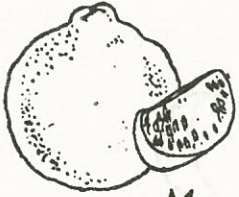
फल का नाम लिखें।







फल का नाम लिखें।









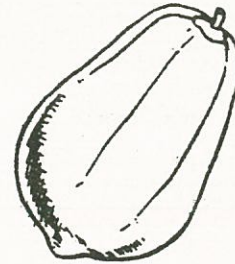











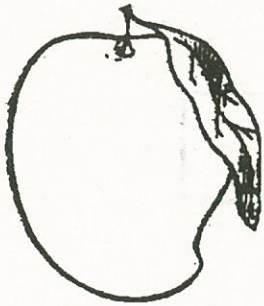




हां (✓) अथवा नहीं (×) का निशान लगाएँ।




यह एक संतरा है।




यह एक सेब है।



हां (✓) अथवा नहीं (×) का निशान लगाएँ।




यह एक अमरूद है।





यह एक अनानास है।



हां (✓) अथवा नहीं (×) का निशान लगाएँ।



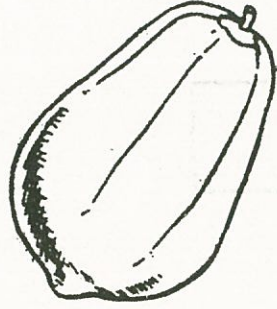
यह एक केला है।




यह अंगूरों का गुच्छा है।



हां (✓) अथवा नहीं (×) का निशान लगाएँ।




यह एक पपीता है।




यह एक संतरा है।



हां (✓) अथवा नहीं (×) का निशान लगाएँ।




यह एक शरीफ़ा है।

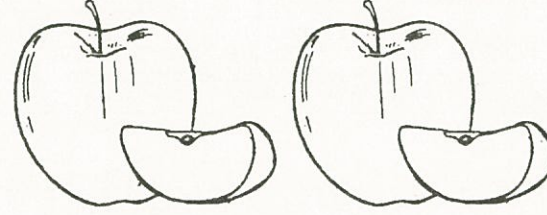


यह एक अनानास है।

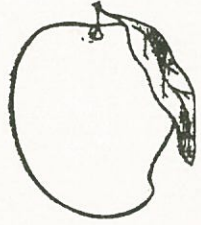
शिक्षक समझाएं ।



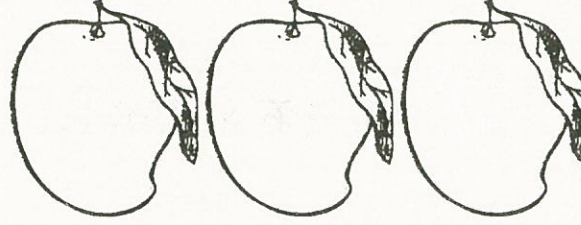
सेब




सेब




आम




आम



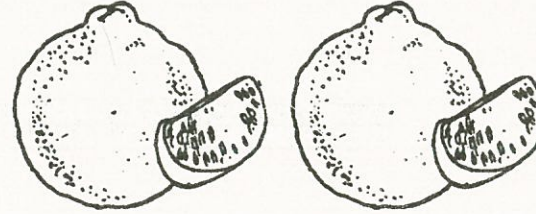
केला



केले



संतरा



संतरे




अमरूद

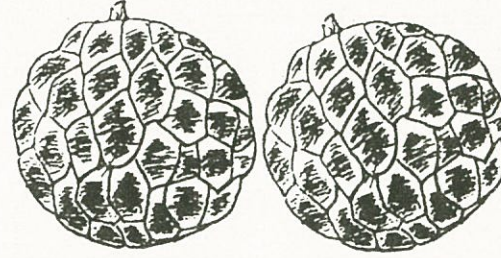


अमरूद


शिक्षक समझाएं ।




शरीफ़ा



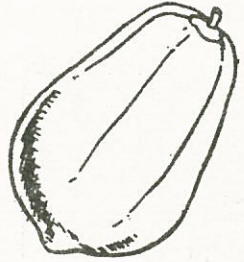
शरीफ़े




तरबूज




तरबूज




पपीता



पपीते




अनानास




अनानास


शिक्षक समझाएं।



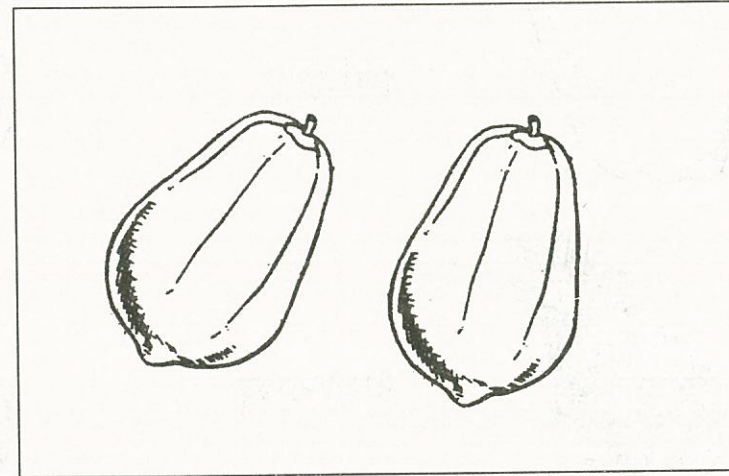
यह एक सेब है।



ये सेब हैं।




यह एक पपीता है।




ये पपीते हैं।


शिक्षक समझाएं ।




यह एक अनानास है।



ये अनानास हैं।




यह एक केला है।




ये केले हैं।


शिक्षक समझाएं।




यह एक संतरा है।



ये संतरे हैं।




यह एक अमरूद है।




ये अमरूद हैं।


शिक्षक समझाएं।




यह एक तरबूज है।



ये तरबूज हैं।




यह अंगूरों का एक गुच्छा है।

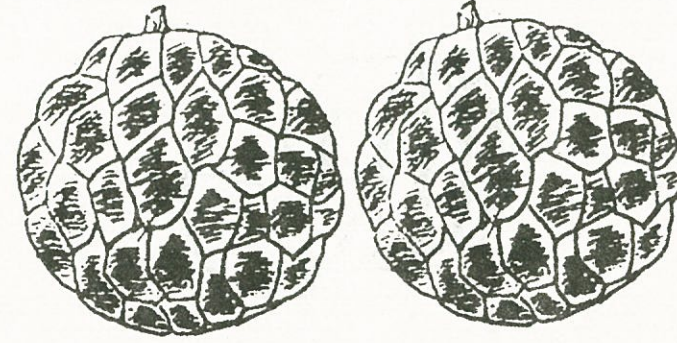


ये अंगूरों के गुच्छे हैं।

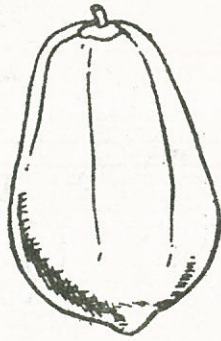
शिक्षक समझाएं।



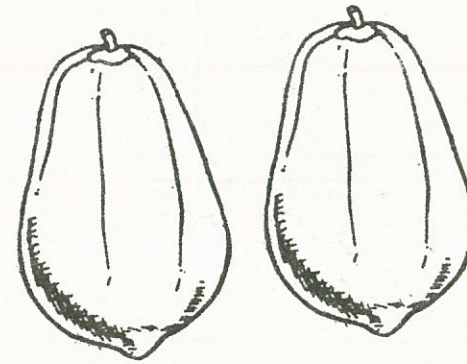
यह एक शरीफ़ा है।



ये शरीफ़े हैं।




यह एक पपीता है।




ये पपीते हैं।

रिक्त स्थान भरें।




ये _____ हैं।




यह एक _____ है।

रिक्त स्थान भरें।

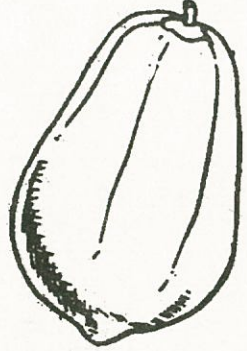


यह एक _____ है।




यह एक _____ है।

रिक्त स्थान भरें।



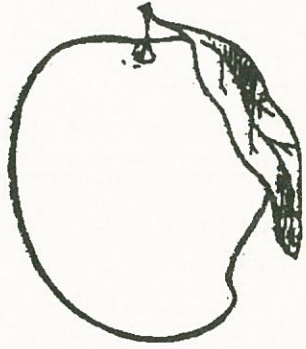
यह एक _____ है।




यह एक _____ है।



रिक्त स्थान भरें।



यह एक _____ है।

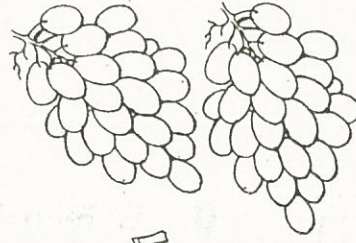


यह _____ का एक गुच्छा है।


रिक्त स्थान भरें।



यह _____ का एक गुच्छा है।



ये _____ के गुच्छे हैं।



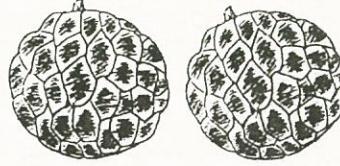
ये _____ हैं।



यह एक _____ है।



यह एक _____ है।



ये _____ हैं।




ये _____ हैं।



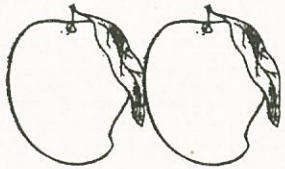
यह एक _____ है।



यह एक _____ है।



ये _____ हैं।




ये _____ हैं।




यह एक _____ है।

निम्नलिखित के उत्तर दें।



प्र. ये क्या हैं ?

उ. _____



प्र. ये क्या हैं ?


उ. _____



प्र. यह क्या है ?


उ. _____

निम्नलिखित के उत्तर दें।



प्र. ये क्या हैं ?


उ. _____



प्र. यह क्या है ?


उ. _____

निम्नलिखित के उत्तर दें।




प्र. यह क्या है?

उ. _____



प्र. ये क्या हैं?


उ. _____



प्र. यह क्या है?

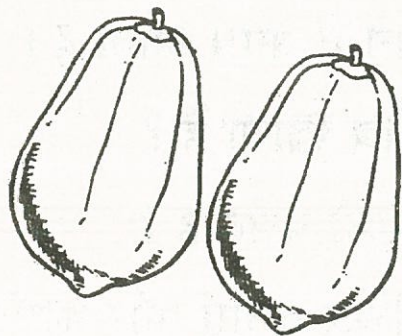
उ. _____

निम्नलिखित के उत्तर दें।



प्र. यह क्या है?

उ. _____



प्र. ये क्या हैं?

उ. _____

सेब




1. यह एक सेब है।
2. सेब का रंग लाल अथवा हरा होता है।
3. सेब गोल होता है।
4. इसमें छोटे बीज होते हैं।
5. यह मीठा होता है।
6. यह पहाड़ी क्षेत्रों में उगाया जाता है।
7. हरे सेब पकाने में प्रयोग होते हैं।
8. सेब जैम बनाने में काम आता है।
9. क्या आपने सेब खाया है ?
10. क्या वह आपको पसंद है ?
11. यह सेब का चित्र बनाएं और उसमें रंग भरें।

आम



1. यह एक आम है।
2. इसका रंग पीला है।
3. आम मीठा या खट्टा होता है।
4. कच्चे आमों के अचार और चटनियां बनाए जाते हैं।
5. इसमें एक बड़ा बीज होता है।
6. आम के गूदे से जूस और जैम बनाए जाते हैं।
7. आम काफ़ी तरह के होते हैं।
8. क्या आपने आम खाया है ?
9. उसका स्वाद कैसा है ? माठा या खट्टा ?
10. क्या आपको आम पसंद है ?
11. एक आम का चित्र बनाएं और उसमें रंग भरें।

केला



1. ये केले हैं।
2. इनका रंग पीला है।
3. केले का छिलका उतारना आसान होता है।
4. केला मीठा होता है।
5. कच्चे केले हरे होते हैं।
6. कच्चे केले का कढ़ी / शोरबे में प्रयोग होता है।
7. केले मिठाइयां बनाने के काम आते हैं।
8. बड़े केले केरल में होते हैं।
9. केले के चिप्स बहुत स्वादिष्ट होते हैं।
10. क्या आपने केले के चिप्स खाए हैं ?
11. एक केले का चित्र बनाएं और उसमें रंग भरें।

अंगूर



1. ये अंगूर हैं।
2. ये लताओं / बेलों पर उगते हैं।
3. अंगूर हरे अथवा काले रंग के होते हैं।
4. कुछ के छोटे बीज होते हैं और कुछ में होते ही नहीं।
5. अंगूर जूस एवम् जैम बनाने के काम आते हैं।
6. सूखे अंगूर सेहत के लिए अच्छे होते हैं।
7. अंगूर शराब बनाने के भी काम आते हैं।
8. अंगूर मीठे या खट्टे होते हैं।
9. क्या आपने अंगूर खाए हैं ?
10. क्या वे आपको अच्छे लगते हैं ?
11. अंगूरों का एक चित्र बनाएं और उसमें रंग भरें।

पपीता



1. यह पपीते का फल है।
2. पपीता पीले रंग का होता है।
3. इसमें छोटे-छोटे काले बीज होते हैं।
4. यह एक मीठा फल है।
5. मिठाइयां और जैम बनाने में पपीते का प्रयोग किया जाता है।
6. कच्चे पपीते का कढ़ी / शोरबा बनाने में इस्तेमाल होता है।
7. क्या आपने पपीता खाया है ?
8. उसका स्वाद कैसा है ?
9. क्या आपको पपीता पसंद है ?
10. पपीते का एक चित्र बनाएं और उसमें रंग भरें।

संतरा



1. यह एक संतरा है।
2. इसमें काफ़ी रसभरी फांकें होती हैं।
3. संतरे के अन्दर छोटे बीज होते हैं।
4. संतरा जूस और जैम बनाने के काम आता है।
5. अधिकतर संतरे नागपुर के आस-पास उगाए जाते हैं।
6. यह मीठा या खट्टा होता है।
7. क्या आपने संतरा खाया है ?
8. इसका स्वाद कैसा होता है ?
9. क्या आपको यह पसंद है ?
10. एक संतरे का चित्र बनाएं और उसमें रंग भरें।

तरबूज



1. यह एक तरबूज है।
2. यह देखने में हरा होता है।
3. यह गर्मियों में होता है।
4. इसका छिलका मोटा होता है।
5. तरबूज अन्दर से लाल होता है।
6. इसमें छोटे, काले बीज होते हैं।
7. तरबूज मीठा होता है।
8. क्या आपने तरबूज खाया है ?
9. इसका स्वाद कैसा होता है ?
10. क्या आपको यह पसंद है ?

अमरूद




1. यह एक अमरूद है।
2. कच्चे अमरूद हरे रंग के होते हैं।
3. पके हुए अमरूद पीले होते हैं।
4. यह मीठा अथवा खट्टा होता है।
5. जैम बनाने में अमरूद का प्रयोग होता है।
6. अमरूद पेड़ों पर उगते हैं।
7. इसमें छोटे बीज होते हैं।
8. क्या आपने अमरूद खाया है ?
9. इसका स्वाद कैसा है ?
10. क्या अमरूद आपको अच्छा लगता है ?
11. एक अमरूद का चित्र बनाएं और उसमें रंग भरें।

अनानास



1. यह एक अनानास है।
2. अनानास एक बड़ा फल है।
3. यह एक रस भरा फल है।
4. अनानास का छिलका मोटा और खुरदुरा होता है।
5. यह एक मीठा फल है।
6. यह जैम, जेली और पुडिंग बनाने के काम आता है।
7. अनानास मैदान पर उगता है।
8. अनानास पीले रंग का होता है।
9. क्या आपने अनानास खाया है ?
10. इसका स्वाद कैसा है ?
11. क्या यह आपको अच्छा लगता है ?
12. एक अनानास का चित्र बनाएं और उसमें रंग भरें।

शरीफ़ा



1. यह एक शरीफ़ा है।
2. यह फल हल्के हरे रंग का होता है।
3. इसका छिलका असमतल होता है।
4. इसमें कई काले बीज होते हैं।
5. हर बीज के आस-पास सफ़ेद गूदा होता है।
6. यह पेड़ों पर उगता है।
7. यह खाने में मीठा होता है।
8. क्या आपने शरीफ़ा खाया है ?
9. इस फल में कितने बीज होते हैं ?
10. इसके बीजों से खेला जा सकता है ?

निम्नलिखित के उत्तर दें।

1. ऐसे दो फलों के नाम लिखें जिनका रंग पीला होता है।

2. दो हरे फलों के नाम लिखें।

3. छोटे बीजों वाले कुछ फलों के नाम लिखें।

4. कुछ खट्टे फलों के नाम लिखें।

5. कुछ ऐसे फल जिनसे जूस बनाया जाता है, के नाम लिखें।
